

Valtakunnallinen tallennustyönjako: vuoden 2017 kartunnan raportointi

Teemu Ahola

TAKO-verkoston syysseminaari

Suomen kansallismuseo

10.10.2018

Yleistä raportointikierrroksesta

- ▶ Keväällä 2018 museot raportoivat edellisvuoden, eli vuoden 2017 kartunnan
- ▶ Järjestyksessään neljäs raportointi, toteutettiin sähköisenä webropol-raportointina
- ▶ 65 museota raportoi 288 yksilöllistä tallennustehtävää (v. 2017: 63/ 198)
- ▶ Mikäli museo ei ollut kartuttanut jotain tallennustehtäväänsä vuoden aikana, ei sitä raportoitu

Tallennustehtävien jakaantuminen

- ▶ Syöte = yksittäinen raportoitu tallennustehtävä

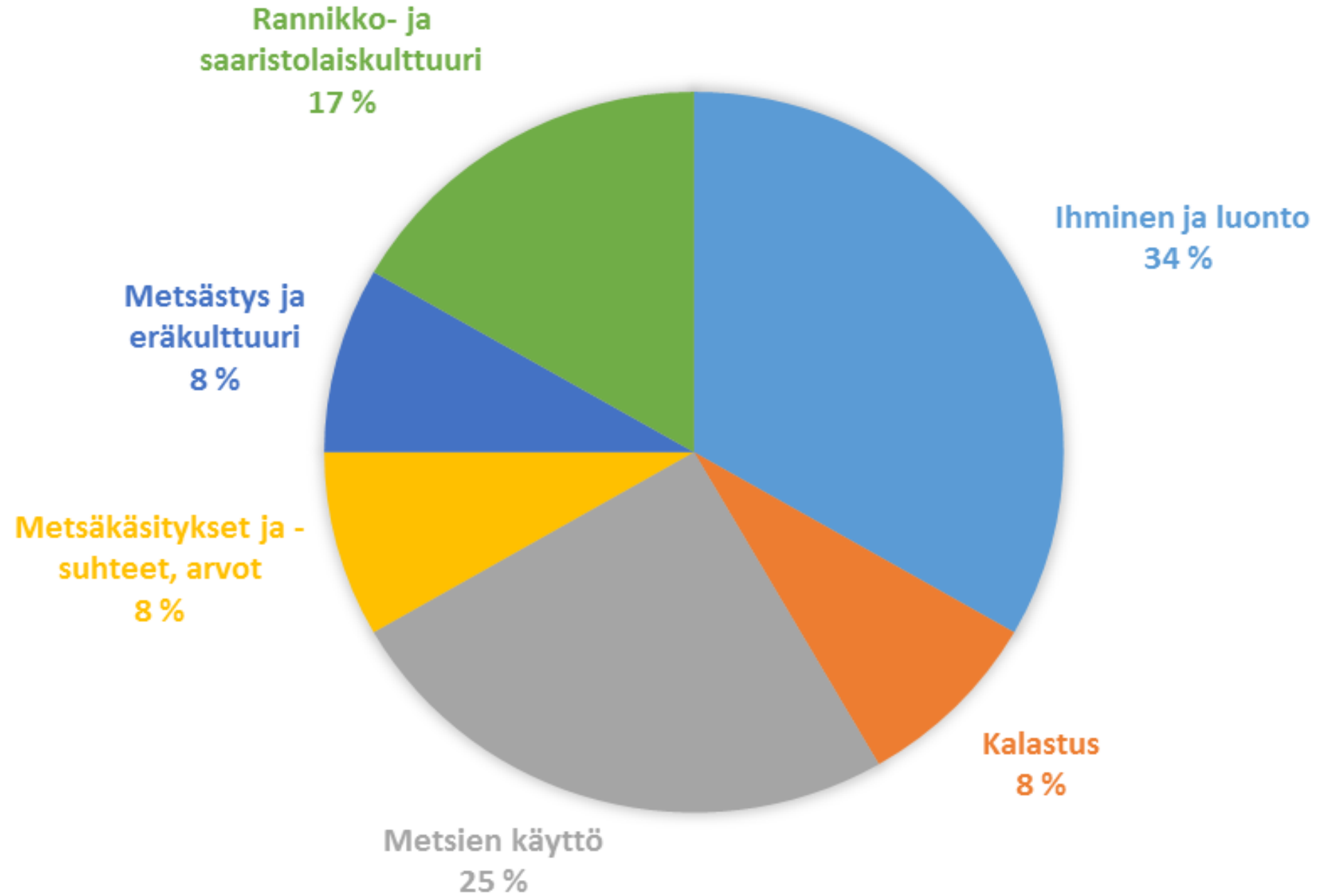
Vuosi 2017

Vuosi 2016

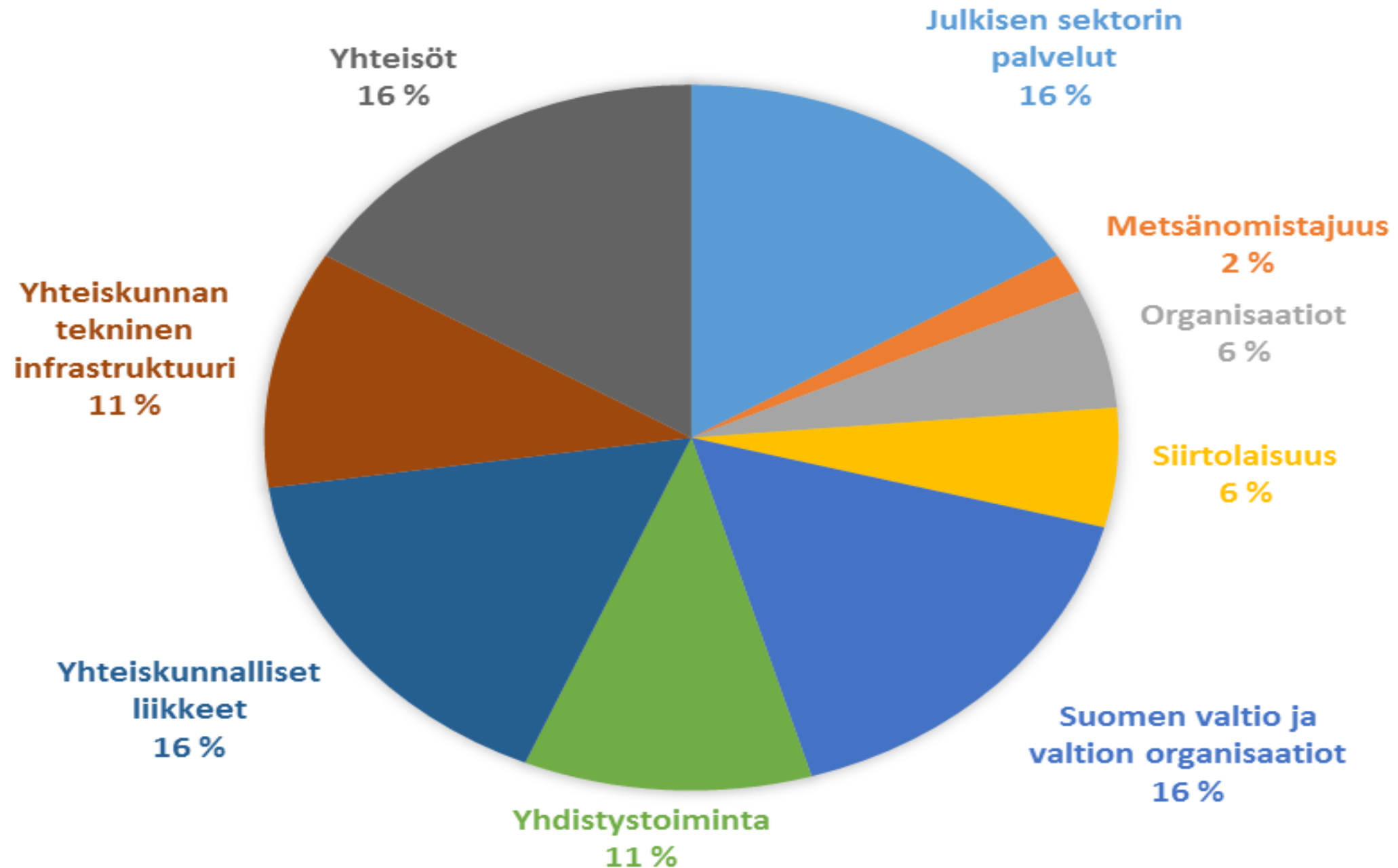
- | | |
|------------------------------------|----------------------|
| ▶ Aihealue 1: 13 syötettä (4,5 %) | 9 syötettä (4,4 %) |
| ▶ Aihealue 2: 56 syötettä (19,4 %) | 38 syötettä (19,2 %) |
| ▶ Aihealue 3: 39 syötettä (13,5 %) | 30 syötettä (15,2 %) |
| ▶ Aihealue 4: 74 syötettä (25,7 %) | 56 syötettä (28,3 %) |
| ▶ Aihealue 5: 27 syötettä (9,4 %) | 22 syötettä (11,1 %) |
| ▶ Aihealue 6: 60 syötettä (20,8 %) | 31 syötettä (15,7 %) |
| ▶ Aihealue 7: 19 syötettä (6,7 %) | 12 syötettä (6,1 %) |

- ▶ Yhteensä 288 syötettä

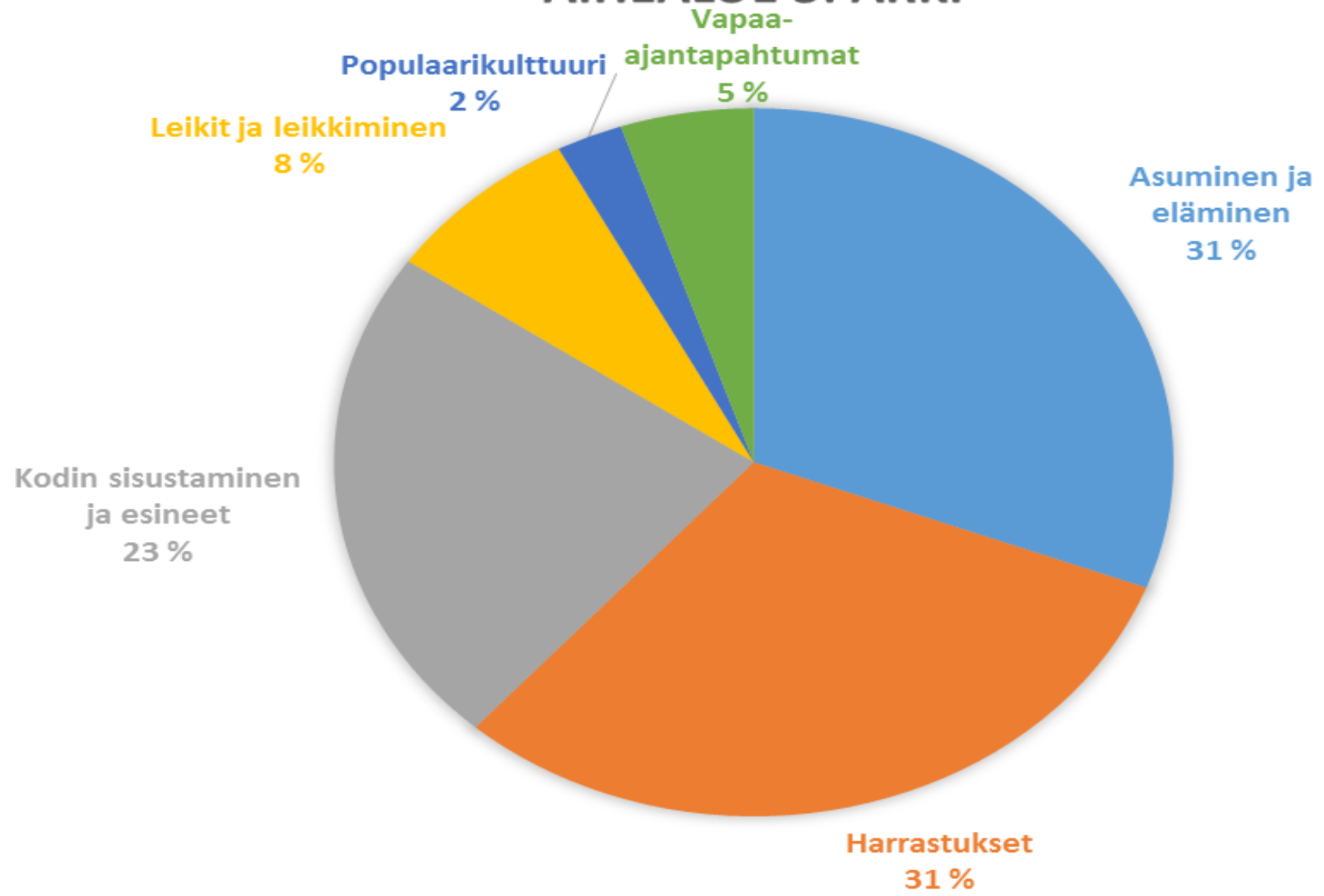
AIHEALUE 1: IHMINEN JA LUONTO



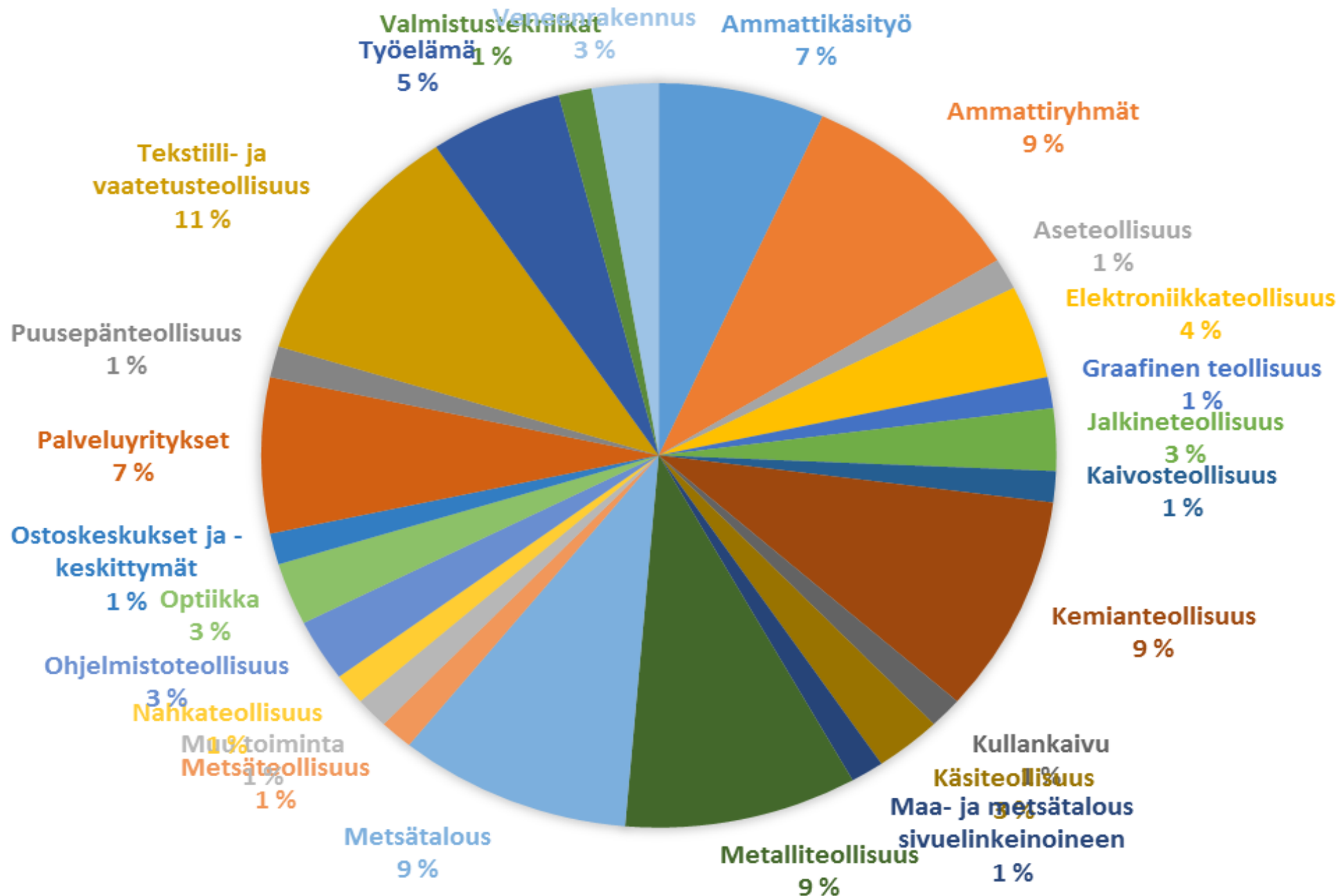
AIHEALUE 2: YKSILÖ, YHTEISÖ JA JULKINEN ELÄMÄ



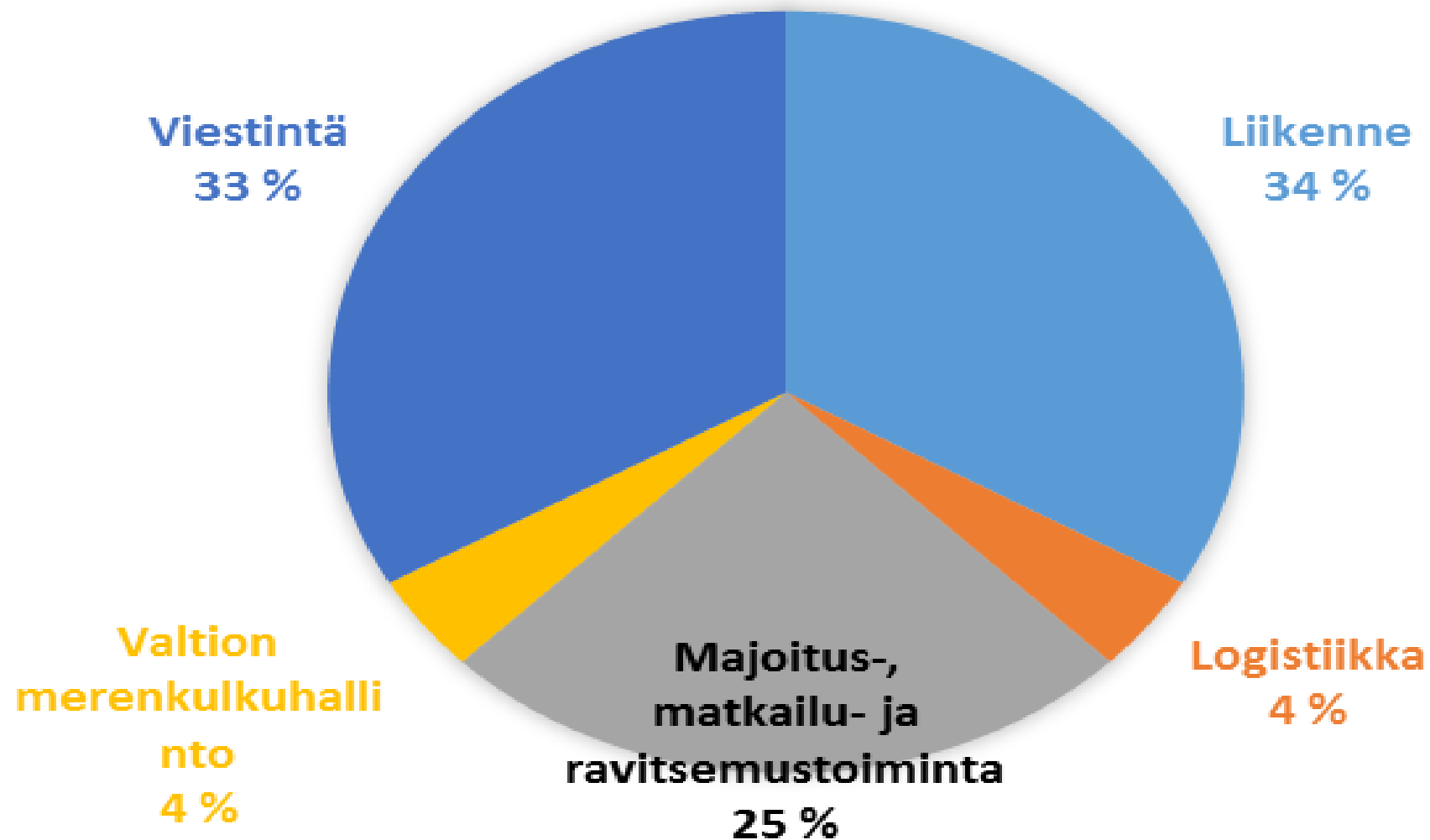
AIHEALUE 3: ARKI



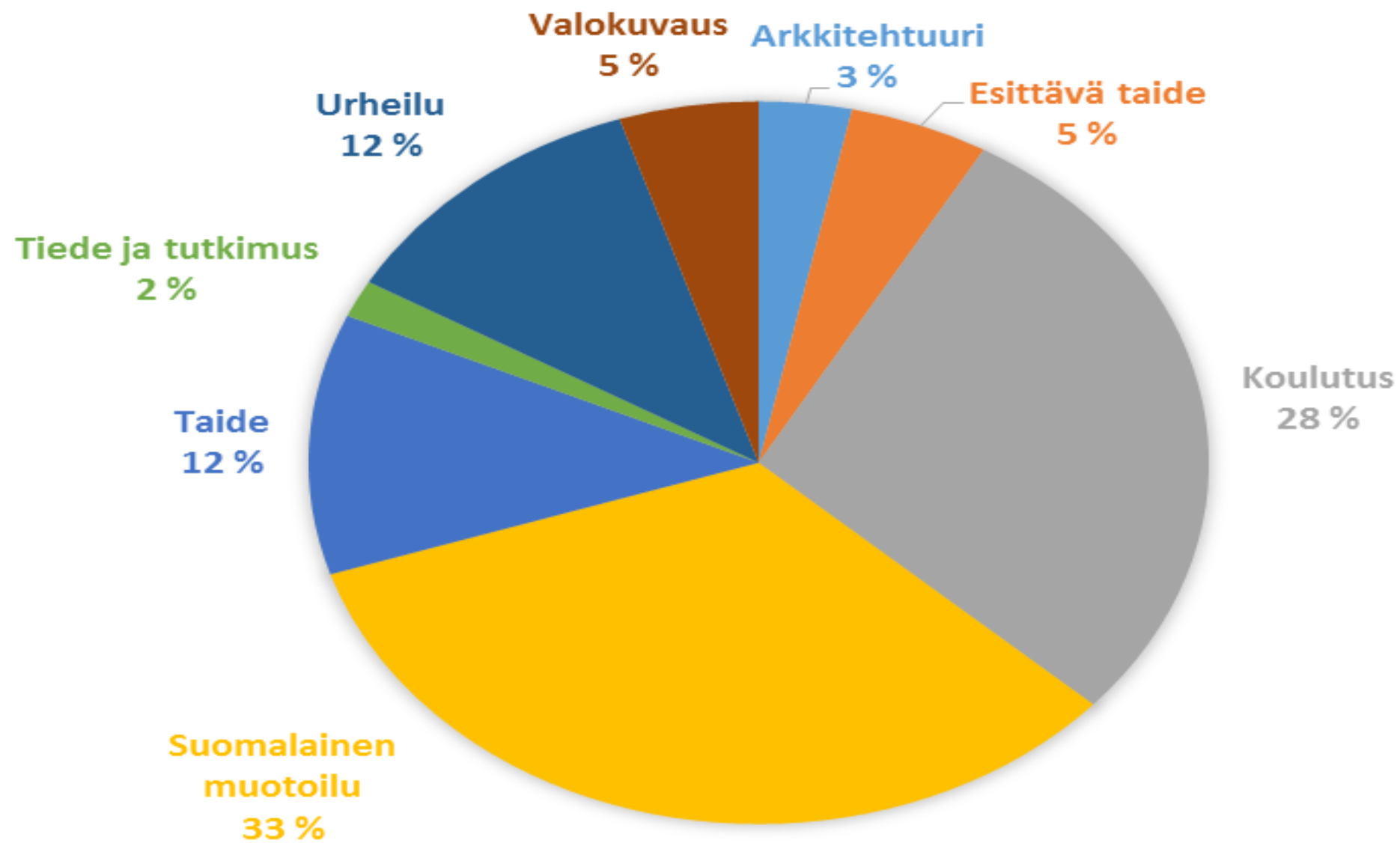
AIHEALUE 4: TUOTANTO, PALVELUT JA TYÖELÄMÄ



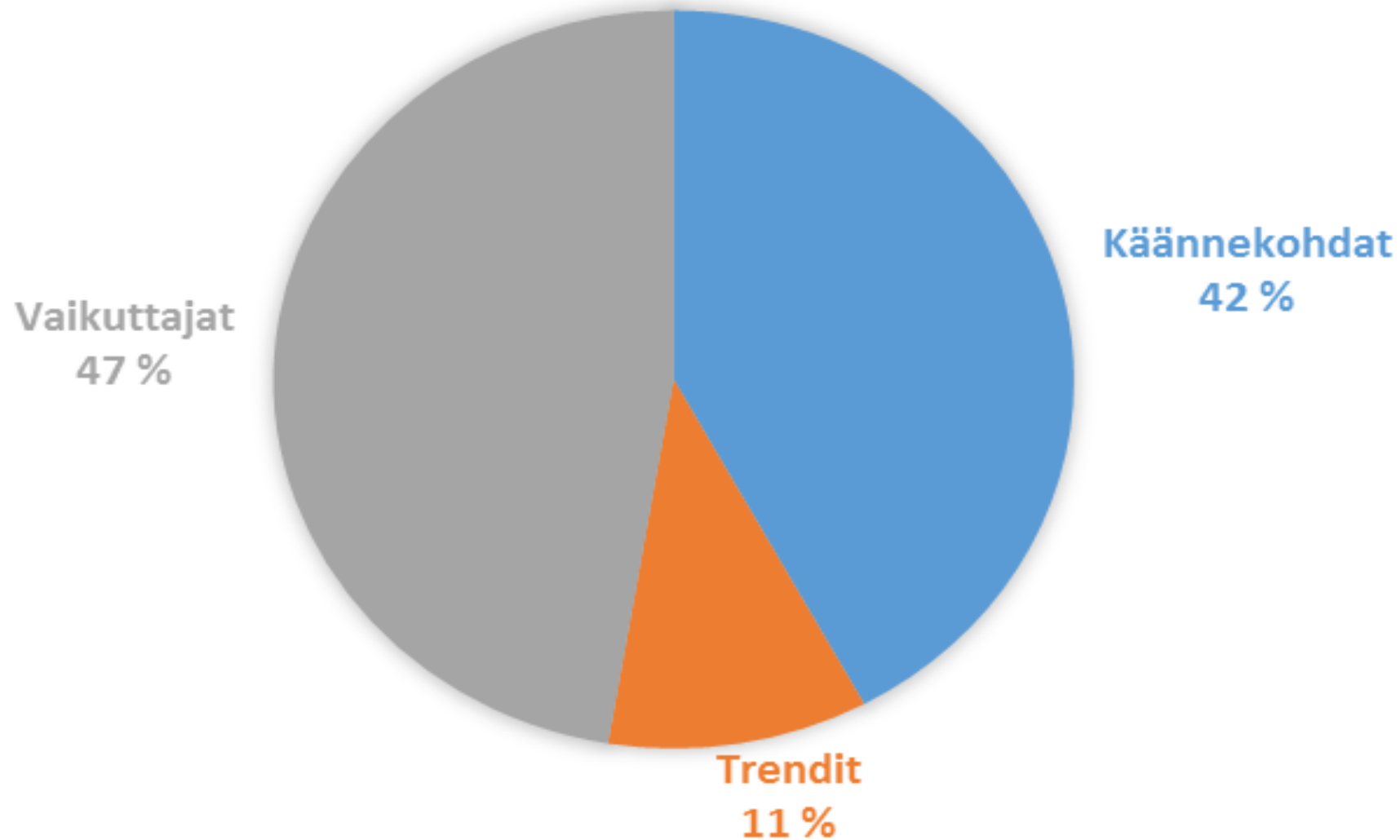
AIHEALUE 5: VIESTINTÄ, LIIKENNE JA MATKAILU



AIHEALUE 6: KOULUTUS, TAIDE, KORKEAKULTTUURI JA URHEILU



AIHEALUE 7: TRENDIT, VAIKUTTAJAT JA KÄÄNNEKOHDAT



Vuoden 2017 tallennustehtävien kartunta lukuina

- ▶ Kulttuurihistorialliset esineet: 22 641 kpl
- ▶ Taideteokset: 889 kpl
- ▶ Luonnontieteelliset objektit tai näytteet: 37 kpl
- ▶ Valokuvat : 171 219 kpl
- ▶ Audiovisuaalinen aineisto: 1048 kpl
- ▶ Arkisto- ja kirjastoaineistot: 418,15 hyllymetriä

Luvut eivät tarkkoja, mutta suuntaa-antavia

Kohti kehittyneempiä raportointityökaluja

- ▶ Tallennustyönjaon raportoinnin visualisointityökalu julkaistaan v. 2019
- ▶ Toteutuksesta vastaa Vividin Oy, joka on tehnyt visualisointeja mm. Kirjastot.fi -alustalle
- ▶ Webropol poistuu raportointivälineenä, tilalle rakennetaan uusi sovellus
- ▶ Rahoitushakemus visualisointityökalun laajentamiseksi museoiden käyttöön Kokoelmakartta-työkaluksi
- ▶ Kokoelmakartta:
 - ▶ Työkalu museoille omien osakokoelmien hahmottamiseen
 - ▶ Tavoite julkaista osakokoelmat yhteisesti verkossa
 - ▶ Linkitys soveltuvin osin Finnaan

Lopuksi

- ▶ Neljäs raportointikierrös onnistui erinomaisesti
- ▶ Raportoituja tallennustehtäviä merkittävästi enemmän kuin edellisenä vuonna
- ▶ Tallennustyönjakomalli on elinvoimainen ja museot sitoutuneita
- ▶ **Suuri kiitos kaikille raporttikierroksella mukana olleille museoille, erinomaista työtä!**
- ▶ Seuraavaksi vuorossa tallennustehtävien päivitysperiodi, joka alkaa marraskuun alussa